

.....

.....

.....

.....

.....

.....

.....

.....

.....

.....

.....

.....

.....

.....

.....

.....

.....

.....

.....

.....

.....

.....

.....

.....

.....

.....

.....

.....

.....

.....

.....

.....

.....

.....

.....

.....

.....

.....

.....

.....

.....

.....

.....

.....

.....

.....

.....

.....

.....

.....

.....

.....

.....

.....

.....

.....

.....

.....

.....

.....

.....

.....

.....

.....

.....

.....

.....

.....

.....

.....

.....

.....

2018

1. 1-1

--	--	--

3.

1-3

5.

1-5



6.

1-6



--	--	--

7.

1-7



8.

1-8



9.

1-9

○

10.

1-10

	2

○

11. 1-11

	2017	2016	
	2,716,772.00	2,130,039.00	586,733.00
	1,336,510.96	1,167,682.81	168,828.15
	1,380,261.04	962,356.19	417,904.85
	50.81%	45.18%	5.62%
	163,006.32	119,282.18	43,724.14
	630,583.01	470,779.21	159,803.80
	368,670.69	187,677.55	180,993.14

12.

1-12

--	--	--

13.

1-13

14.

1-14

15.

1-15

16.

1-16

34

80

7

14

“

”

10%

6

9

“

”

1600

2000

600

1200

4600

“

”

“

”

“

”

“

”

“

5 4

”

1

5

5 “ ”

“ 5

”

“

”

ROSSI GNOL

BI RKO

AXE

VOLA

BRI KO

" "

4000

VOLK

2100 /

Atomic() 2400 /

ROSSI GNOL

160 /

40

30

1

PPT

1

2

3

4

5

6

7

8

2

15

15

1

1

2

3

4

5

6

7

8

9

1

3

2

2

30

4

5

1

2

3

4

5

2

	40	
	1	15
	3	1

3

90

60

30

4

--

—

”

”

”

” ”

” ”

”

”

”

10%
2020 10 9

1 2

 5

 30

 40

 40

1

2

3 1

4 2 30

5

2 1

 25

1 3

PPT

1

2

3

4

5

6

7

8

2

15

15

1

1

2

3

4

5

6

7

8

9

3

2

2

30

1

4

5

1

2

3

4

5

2

	40	
	1	15
	3	1

3

90

60

30

4

ROSSI GNCL

BI RKO
BRI KO

AXE

VOLA

25

910

10

600

60

60

16

13

2000

1 2

 5

 30

 40

 40

1

2

3 1

4 2 30

5

2 1

 25

1 3

PPT

1

2

3

4

5

6

7

8

2

15

15

1

1

2

3

4

5

6

7

8

9

3

2

2

30

1

4

5

1

2

3

4

5

2

	40	
	1	15
	3	1

3

90

60

30

4

1

2009

600

2006

1986

500

" " " "

700

150

8000

1.6

4000

			40
		30	
			40
		5	
1	2		
1			
2			
3		1	
4		2	30
5			
2		1	
			25
1	3		

1

PPT

1

2

3

4

5

6

7

8

2

15

15

1

1

2

3

4

5

6

7

8

9

3

2

1

2 30

4

5

1

2

3

4

5

2

	40	
	1 15	
	3 1	

3

90

60

30

4

1993

2001 11 3

2001 11

70

1998 "

"

"

"

"

"

2001

"

"

157

16.5

2 5

"

"

"

"

3.2

V

.

60

40

30

40

5

1

2

1

2

3

1

4

2

30

5

2

1

25

1

3

1

PPT

1

2

3

4

5

6

7

8

2

15

15

1

1

2

3

4

5

6

7

8

9

1

3

2

2

30

4

5

1

2

3

4

5

2

	40	

	1 15	
	3 1	

1

()

()

80

95

5

500

60

40

30

40

5

1

2

1

2

3

1

4

2

30

5

2

1

25

1

3

1

PPT

1

2

3

4

5

6

7

8

2

15

15

1

1

2

3

4

5

6

7

1

8

9

3

2

2

30

4

5

1

2

3

4

5

2

	40	
	1 15	

	3	1	
--	---	---	--

1

1

50%

280 /

250 /

60

40

30

40

5

1

2

1

2

3

4

5

1

2

30

2

1

25

1

3

1

PPT

1

2

3

4

5

6

7

8

2

15

15

1

1

2

3

4

5

6

7

8

9

1

3

2

2

30

4

5

1

2

3

4

5

2

--	--	--

	40	
	1 15	
	3 1	

3

90

60

30

4

1

A

" " 1650 2004 2 " " 2006
 " " " " 2008 6
 2009 15.48
 12 57 7 3 3 1
 12 3

3

2

1

20

1

AAAA

6

250

5000

600

300

10

3000

40000

400

50

25

1

3

1

PPT

1

2

3

4

5

6

7

8

2

15

15

1

1

2

3

4

5

6

7 1
 8
 9
 3 2
 2 30

4 5

1
 2
 3
 4
 5
 2

	40	
	1 15	
	3 1	

3

90

60

30

4

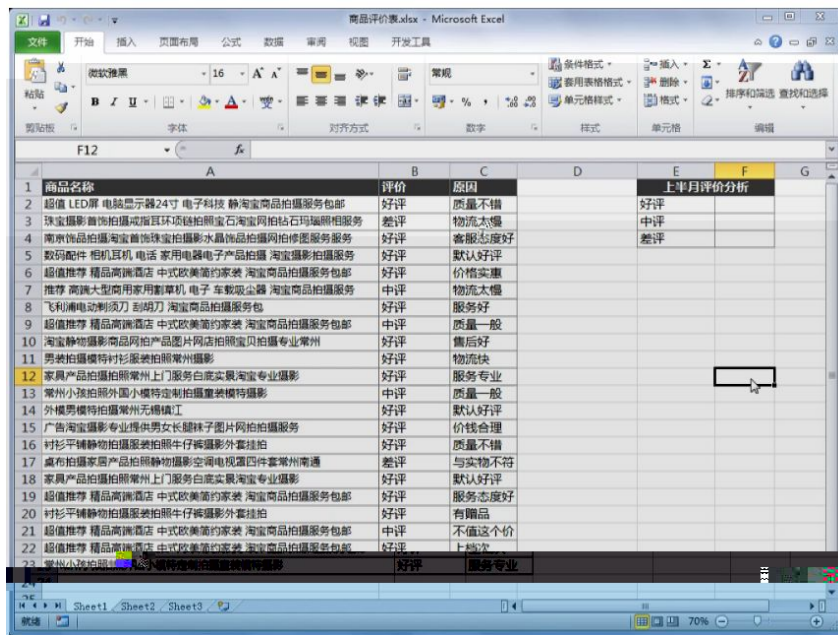
--	--	--

店辅流量分析.xlsx - Microsoft Excel

日期	浏览量	访问量	PC端浏览量	移动端浏览量	日平均浏览量
2018/3/1	1200	600	750	450	956
2018/3/2	645	350	340	305	956
2018/3/3	898	420	480	418	956
2018/3/4	1100	500	600	500	956
2018/3/5	950	430	450	500	956
2018/3/6	750	360	300	450	956
2018/3/7	860	440	400	460	956
2018/3/8	1600	1000	600	1000	956
2018/3/9	900	350	350	550	956
2018/3/10	1050	500	600	450	956
2018/3/11	750	280	450	300	956
2018/3/12	600	160	380	220	956
2018/3/13	860	300	420	440	956
2018/3/14	950	420	580	370	956
2018/3/15	1500	650	620	880	956
2018/3/16	1200	550	600	600	956
2018/3/17	800	330	450	350	956
2018/3/18	950	380	380	570	956
2018/3/19	750	400	420	330	956
2018/3/20	800	360	420	380	956

流量转化率分析.xlsx - Microsoft Excel

流量项目	访客数	成交数	成交转化率
淘内免费流量	1300	120	
淘外流量	600	43	
淘内收费流量	760	100	
搜索引擎	320	30	
直接访问	98	5	



		10		
20		10	4	0
		10	2	4
		10	;	

80		15		
				6 9
		15		
		15		
		5		
		5		
		15	2	
			3	
			5	
		100		

Microsoft Excel 窗口显示文件名为“本月度销售分析.xlsx”。工作簿包含以下数据：

销售地区	销售员	商品名称	数量	单价 (¥)	销售金额 (¥)
广州	白雪	数码相机	100	2,000.00	200,000.00
广州	白雪	数码相机	68	3,500.00	238,000.00
广州	白雪	数码相机	80	3,000.00	240,000.00
广州	白雪	数码相机	8	4,500.00	36,000.00
广州	白雪	冰箱	98	900.00	88,200.00
广州	白雪	冰箱	12	780.00	9,360.00
广州	白雪	冰箱	56	1,500.00	84,000.00
广州	白雪	冰箱	30	1,080.00	32,400.00
深圳	杨光明	数码相机	56	5,000.00	280,000.00
深圳	杨光明	数码相机	90	4,500.00	405,000.00
深圳	杨光明	数码相机	95	9,800.00	931,000.00
深圳	杨光明	数码相机	80	7,800.00	624,000.00
深圳	李青山	电话	56	900.00	50,400.00
深圳	李青山	电话	15	1,420.00	21,300.00
深圳	杨光明	电话	80	1,500.00	120,000.00
深圳	杨光明	电话	60	1,299.00	77,940.00
深圳	杨光明	电话	75	1,599.00	119,925.00
深圳	杨光明	电话	15	1,699.00	25,485.00
深圳	李青山	电脑	40	2,500.00	100,000.00
深圳	李青山	电脑	15	2,850.00	42,750.00
深圳	李青山	电脑	20	3,000.00	60,000.00
深圳	李青山	电脑	79	2,500.00	197,500.00

20		10	4	0
		10	2	
		10	4	
		10	;	

80		15		
				6 9
		15		
		15		
		5		
		5		
			2	
		15	3	
			5	
		100		

客户性别分析.xlsx - Microsoft Excel

近两月访客数据统计			
月份	女	男	
1月份	360	140	
2月份	500	220	
总计	860	360	

近两月成交顾客数据统计			
月份	商品成交总数	女	男
1月份	200	100	100
2月份	300	150	150
总计	500	250	250

顾客年龄统计.xlsx - Microsoft Excel

年龄	人数	占比	性别
18-24	120	12%	女
18-24	80	8%	男
25-30	150	15%	女
25-30	100	10%	男
31-36	180	18%	女
31-36	120	12%	男
37-42	100	10%	女
37-42	80	8%	男
43-48	60	6%	女
43-48	40	4%	男
49-54	30	3%	女
49-54	20	2%	男
55-60	15	1.5%	女
55-60	10	1%	男
61-66	8	0.8%	女
61-66	5	0.5%	男
67-72	4	0.4%	女
67-72	3	0.3%	男
73-78	2	0.2%	女
73-78	1	0.1%	男
79-84	1	0.1%	女
79-84	1	0.1%	男
85-90	0	0%	女
85-90	0	0%	男
91-96	0	0%	女
91-96	0	0%	男
97-100	0	0%	女
97-100	0	0%	男

城市成交量.xlsx - Microsoft Excel

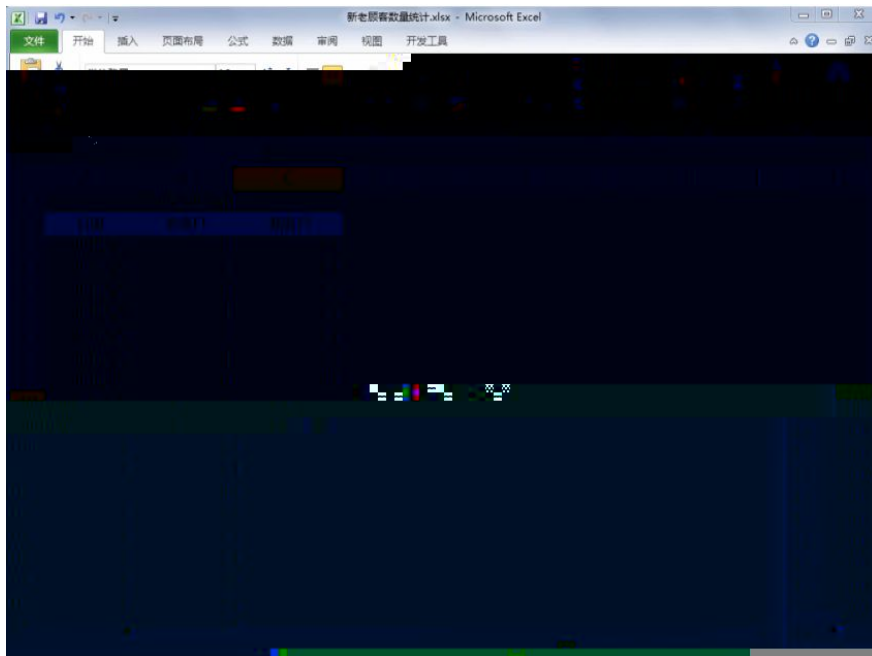
城市	成交量
北京	3380
上海	4590
重庆	2810
广州	2500
深圳	3650
成都	3000
济南	2800
天津	3100
西安	2260
武汉	3980

消费等级.xlsx - Microsoft Excel

消费水平等级	消费指数
低	8%
较低	10%
中	48%
较高	26%
高	8%

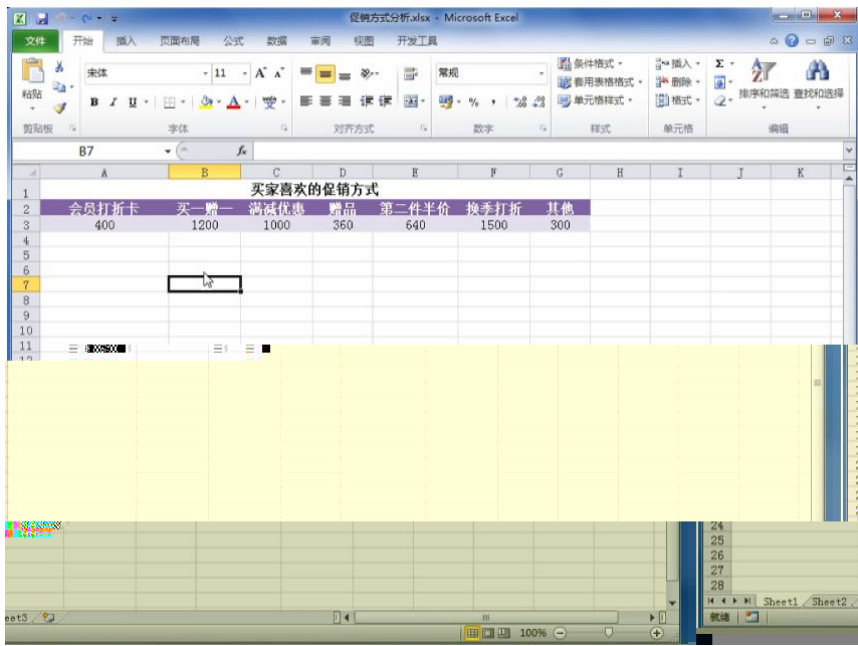
--	--	--

20		10		0
		10	4 2 4	
80		10	;	
		15	6 9	
		15		
		15		
		5		
		5		
		15	2 3 5	
		100		



店铺销售记录.xlsx - Microsoft Excel

	A	B	C	D	E
1	订单编号	买家会员名	买家支付宝账号	联系手机	宝贝标题名称
2	889056655458875056	追风少年	189****4551	189****4551	超值 LED屏 电脑显示器24寸 电子科技 静淘宝商品拍摄服务包邮
3	154222459555755598	爱吃鱼的鱼	171****4525	171****4525	珠宝摄影首饰拍摄戒指耳环项链钻石蓝宝石玛瑙玉石玛瑙相机服装
4	584533545897512379	太阳花	180****4578	180****4578	淘宝饰品拍摄淘宝首饰珠宝拍摄水晶饰品拍摄网店修图服务服务
5	115433655875421267	love_wei	151****9856	151****9856	数码配件 相机耳机 电话 家用电器电子产品拍摄 淘宝摄影拍摄服务
6	124569841155223502	爱淘	187****4574	187****4574	超值推荐 精品高档酒店 中式欧美简约家装 淘宝商品拍摄服务包邮
7	155874541354553124	网名不重要	168****4545	168****4545	推荐 高端大型商用家用投影机 电子 车载吸尘器 淘宝商品拍摄服务
8	165987544451579742	肤是皇上	185****5661	185****5661	飞利浦电动剃须刀 剃胡刀 淘宝商品拍摄服务包
9	844235785135458654	乐天派	145****4584	145****4584	超值推荐 精品高档酒店 中式欧美简约家装 淘宝商品拍摄服务包邮
10	254843548763123574	淘子	187****5800	187****5800	淘宝摄影拍摄 网店产品图片网店拍照宝贝拍摄专业常州
11	485752324546654224	来自太阳的我	134****7568	134****7568	男装拍摄模特衬衫服装拍照常州摄影
12	152544355487553356	太阳花	152****7845	152****7845	家具产品拍摄拍照常州上门服务白底实景淘宝专业 摄影
13	541235458835512126	追风少年	183****7545	183****7545	常州小孩拍摄外国小模特定制拍摄童装模特摄影
14	122545354225487635	你若安好，便是晴天	187****5475	187****5475	外模男模特拍摄常州无锡镇江
15	547886544254785854	明天会更好	177****7545	177****7545	广告淘宝摄影专业提供男女长腿妹子模特 常州拍摄
16	123658455786554532	我是一只蜡烛	186****5485	186****5485	衬衫平铺静物拍摄服装拍照牛仔裤摄影外表挂拍
17					
18					
19	老顾客购买商品金额				
20	新顾客购买商品金额				



20		10	0
		10	
		10	
		10	

80		15		
				6 9
		15		
		15		
		5		
		5		
		15	2	
			3	
			5	
		100		

销售报表分析1.xlsx - Microsoft Excel

日期	货号	品名	原单价	实单价	折扣	数量	金额
2018/4/5	JAF58-02	女士T恤	49.00	49.00	0.0%	6	294.00
2018/4/5	JSE89-01	女士风衣	399.00	329.00	17.5%	8	2632.00
2018/4/5	OTSQP-01	女士衬衫	89.00	89.00	0.0%	10	890.00
2018/4/5	JSE89-02	女士风衣	239.00	239.00	0.0%	12	2868.00
2018/4/6	JSE89-01	女士风衣	399.00	329.00	17.5%	6	1974.00
2018/4/6	OTSQP-01	女士衬衫	89.00	89.00	0.0%	5	445.00
2018/4/6	JSE89-03	女士风衣	339.00	339.00	0.0%	13	4407.00
2018/4/6	JAF58-01	女士T恤	65.00	65.00	0.0%	7	455.00
2018/4/7	OT	女士衬衫	89.00	89.00	0.0%	14	1246.00
2018/4/7	OTSQP-01	女士衬衫	89.00	89.00	0.0%	15	1335.00
2018/4/7	JAF58-02	女士T恤	49.00	49.00	0.0%	10	490.00

20	10	4	0
	10	2 4	
	10	;	

80		15		
		15		
		15		
		5		
		5		
		15	2 3 5	
		100		

近期宝贝销售记录.xlsx - Microsoft Excel

订单编号	买家会员名	买家支付宝账号	买家手机	宝贝名称
115433655875421267	love_wel	151****9856	151****9856	男款加厚纯棉长袖圆领卫衣
1342224595115523502	爱吃的鱼	171****4525	171****4525	男款加厚纯棉长袖圆领卫衣
12456984115523502	爱吃的鱼	187****4574	187****4574	男款加厚纯棉长袖圆领卫衣
254843248765123574	爱吃的鱼	181****9856	181****9856	男款加厚纯棉长袖圆领卫衣
485753324546554224	爱吃的鱼	134****7568	134****7568	男款加厚纯棉长袖圆领卫衣
84423378313545884	爱吃的鱼	143****4384	143****4384	男款加厚纯棉长袖圆领卫衣
54788654425478884	爱吃的鱼	177****7545	177****7545	男款加厚纯棉长袖圆领卫衣
122543354225487835	爱吃的鱼	187****5475	187****5475	男款加厚纯棉长袖圆领卫衣
58433545887512375	爱吃的鱼	180****4578	180****4578	男款加厚纯棉长袖圆领卫衣
132544335487553356	爱吃的鱼	132****7845	132****7845	男款加厚纯棉长袖圆领卫衣
155674541354553124	爱吃的鱼	168****4545	168****4545	男款加厚纯棉长袖圆领卫衣
12355455788554532	爱吃的鱼	188****5485	188****5485	男款加厚纯棉长袖圆领卫衣
188487544431579742	爱吃的鱼	183****5461	183****5461	男款加厚纯棉长袖圆领卫衣
5412548885512126	爱吃的鱼	133****7545	133****7545	男款加厚纯棉长袖圆领卫衣
1885545543377884	爱吃的鱼	188****5485	188****5485	男款加厚纯棉长袖圆领卫衣

商品分配方案分析.xlsx - Microsoft Excel

商品名称	商品成本	平均售出时间(天)	商品毛利	商品分配数量	毛利合计
女士卫衣	120.00	2.5			

同类型商品销售统计.xlsx - Microsoft Excel

文件 开始 插入 页面布局 公式 数据 审阅 视图 开发工具

微软雅黑 16 A A 常规 条件格式 插入 Σ 排序和筛选 查找和选择
 套用表格格式 删除 格式 单元格式 格式 单元格式 编辑

剪贴板 字体 对齐方式 数字 样式 单元格 编辑

	A	B	C	D	E
1	商品名称	颜色	成交数量		
2	2018夏季新款时尚短袖夏装休闲运动套装两件套夏装女服韩版潮女装	藏青色	4		
	2018夏季新款时尚短袖夏装休闲运动套装两件套夏装女服韩版潮女装	淡紫色	10		
	2018夏季新款时尚短袖夏装休闲运动套装两件套夏装女服韩版潮女装	米白色	6		
	2018夏季新款时尚短袖夏装休闲运动套装两件套夏装女服韩版潮女装	卡其色	15		
	2018				

10
4
20 10 2 4 0
10 ;

80

退货、退款原因分析.xlsx - Microsoft Excel

	D	E	F	G	H
1	宝贝标题名称	退货/退款原因	全部/部分退款	退款金额	
2	女装 百搭条纹翻领衬衫女 2018夏装新款chic直筒中袖衬衣女	质量问题	部分退款	¥20.00	
3	2018夏季新款时尚休闲运动服装套装女夏天短袖女休闲两件套潮夏装	描述与商品不符	全部退款	¥139.00	
4	2018春秋新款时尚休闲运动服装套装春秋装时髦卫衣女装两件套韩版潮	发错商品	全部退款	¥128.00	
5	2018夏季新款时尚短袖夏装休闲运动套装两件套夏天衣服韩版潮女装	质量问题	部分退款	¥30.00	
6	运动套装女夏季新款2018韩版短袖七分裤休闲两件套夏天时尚夏装潮	描述与商品不符	全部退款	¥69.00	
7	运动套装女2018夏季新款休闲装两件套时尚夏天短袖显瘦运动衣服潮	质量问题	部分退款	¥10.00	
8	运动服装女2018夏季新款韩版夏天短袖时尚休闲两件套夏装七分裤	发错商品	全部退款	¥89.00	
9	2018夏季新款韩版时尚运动服装套装女夏天休闲两件套短袖宽松薄款	发错商品	全部退款	¥199.00	
10	夏季新款时尚休闲运动两件套装2018女潮夏天短袖宽松显瘦二件套	质量问题	部分退款	¥50.00	
11	18夏季新款时尚休闲运动两件套时尚短袖夏装七分裤2018新款	商品漏发	部分退款	¥30.00	
12	18晨露轻薄中长款春夏季新款针织开衫女外搭冰丝防晒衣外套空调衫	质量问题	部分退款	¥20.00	
13	薄款晨露春夏季新款针织衫圆领镂空纯色上衣宽松冰丝中袖 好t恤女	补差价	部分退款	¥15.00	
14	春秋韩版新品中长款羊毛衫外搭针织好开衫宽松长袖毛衣披肩外套女	补差价	部分退款	¥10.00	
15					
16					
17					
18					
19					
20					
21					
22					
23					
24					

20		10	4 2 4	0
80		10	;	
		15	6 9	
		15		
		15		
		5		
		5		
		15	2 3 5	
		100		

商品成本趋势图.xlsx - Microsoft Excel

商品名称	日期	成本价格
女士风衣	2018年4月1日	¥150
女士风衣	2018年4月2日	¥169
女士风衣	2018年4月3日	¥120
女士风衣	2018年4月4日	¥180
女士风衣	2018年4月5日	¥156
女士风衣	2018年4月6日	¥143
女士风衣	2018年4月7日	¥120
女士风衣	2018年4月8日	¥143
女士风衣	2018年4月9日	¥150
女士风衣	2018年4月10日	¥143
女士风衣	2018年4月11日	¥143
女士风衣	2018年4月12日	¥150
女士风衣	2018年4月13日	¥165
女士风衣	2018年4月14日	¥140
女士风衣	2018年4月15日	¥185
女士风衣	2018年4月16日	¥163
女士风衣	2018年4月17日	¥140
女士风衣	2018年4月18日	¥159
女士风衣	2018年4月19日	¥140
女士风衣	2018年4月20日	¥150
女士风衣	2018年4月21日	¥143
女士风衣	2018年4月22日	¥178
女士风衣	2018年4月23日	¥150
女士风衣	2018年4月24日	¥149

货物采购明细.xlsx - Microsoft Excel

日期	货物编号	货物名称	供货企业名称	数量	单价	总价
2018/4/1	123456	休闲鞋	金××鞋服有限公司	10	¥169	¥1,690
2018/4/2	654321	板鞋	金××鞋服有限公司	10	¥120	¥1,200
2018/4/3	789012	休闲鞋	金××鞋服有限公司	10	¥180	¥1,800
2018/4/4	234567	板鞋	金××鞋服有限公司	10	¥156	¥1,560
2018/4/5	345678	休闲鞋	金××鞋服有限公司	10	¥143	¥1,430
2018/4/6	456789	板鞋	金××鞋服有限公司	10	¥120	¥1,200
2018/4/7	567890	休闲鞋	金××鞋服有限公司	10	¥143	¥1,430
2018/4/8	678901	板鞋	金××鞋服有限公司	10	¥150	¥1,500
2018/4/9	789012	休闲鞋	金××鞋服有限公司	10	¥143	¥1,430
2018/4/10	890123	板鞋	金××鞋服有限公司	10	¥143	¥1,430
2018/4/11	901234	休闲鞋	金××鞋服有限公司	10	¥143	¥1,430
2018/4/12	012345	板鞋	金××鞋服有限公司	10	¥150	¥1,500
2018/4/13	123456	休闲鞋	金××鞋服有限公司	10	¥165	¥1,650
2018/4/14	234567	板鞋	金××鞋服有限公司	10	¥140	¥1,400
2018/4/15	345678	休闲鞋	金××鞋服有限公司	10	¥185	¥1,850
2018/4/16	456789	板鞋	金××鞋服有限公司	10	¥163	¥1,630
2018/4/17	567890	休闲鞋	金××鞋服有限公司	10	¥140	¥1,400
2018/4/18	678901	板鞋	金××鞋服有限公司	10	¥159	¥1,590
2018/4/19	789012	休闲鞋	金××鞋服有限公司	10	¥140	¥1,400
2018/4/20	890123	板鞋	金××鞋服有限公司	10	¥150	¥1,500
2018/4/21	901234	休闲鞋	金××鞋服有限公司	10	¥143	¥1,430
2018/4/22	012345	板鞋	金××鞋服有限公司	10	¥178	¥1,780
2018/4/23	123456	休闲鞋	金××鞋服有限公司	10	¥150	¥1,500
2018/4/24	234567	板鞋	金××鞋服有限公司	10	¥149	¥1,490
2018/4/30	DIEFJ-89	休闲鞋	恩××鞋业厂	22	¥99	¥2,178
2018/4/30	FERD-12	板鞋	金××鞋服有限公司	16	¥109	¥1,744

商品采购价格明细表.xlsx - Microsoft Excel

	B	C	D	E	F	G	H	I	J	K	L	M	N
1													
2	2018/4/1	女士风衣	¥	179									
3	2018/4/2	女士风衣	¥	188									
4	2018/4/3	女士风衣	¥	200									
5	2018/4/4	女士风衣	¥	190									
6	2018/4/5	女士风衣	¥	210									
7	2018/4/6	女士风衣	¥	180									
8	2018/4/7	女士风衣	¥	185									
9	2018/4/8	女士风衣	¥	196									
10	2018/4/9	女士风衣	¥	200									
11	2018/4/10	女士风衣	¥	180									
12	2018/4/11	女士风衣	¥	190									
13	2018/4/12	女士风衣	¥	180									
14	2018/4/13	女士风衣	¥	230									
15	2018/4/14	女士风衣	¥	200									
16	2018/4/15	女士风衣	¥	220									

采购金额预测.xlsx - Microsoft Excel

	A	B	C	D	E	F	G	H	I	J
1	年份	投入成本	成本增减率							
2	2012	¥ 125,000.00	16.00%							
3	2013	¥ 96,000.00								
4	2014	¥ 138,000.00								
5	2015	¥ 166,000.00								
6	2016	¥ 205,000.00								
7	2017	¥ 189,000.00								
8										
9										
10	2018年采购金额预测：									

供货商品报价.xlsx - Microsoft Excel

商品名称	供货商	商品报价						
女士风衣	达康鞋服厂	182						
女士衬衫	达康鞋服厂	135						
女士外套	达康鞋服厂	178						
板鞋	达康鞋服厂	120						
运动鞋	达康鞋服厂	178						
休闲鞋	达康鞋服厂	193						
女士风衣	恩科鞋服有限公司	170						
女士衬衫	恩科鞋服有限公司	100						
女士外套	恩科鞋服有限公司	180						
板鞋	恩科鞋服有限公司	149						
运动鞋	恩科鞋服有限公司	189						
休闲鞋	恩科鞋服有限公司	169						
女士风衣	阳光鞋服有限公司	192						
女士衬衫	阳光鞋服有限公司	100						
16 女士外套	阳光鞋服有限公司	156						
17 板鞋	阳光鞋服有限公司	123						
18 运动鞋	阳光鞋服有限公司	169						
19 休闲鞋	阳光鞋服有限公司	170						

		10		
			4	
20		10	2	4
				0
		10	;	

80		15		
				6 9
		15		
		15		
		5		
		5		
		15	2	
			3	
			5	
		100		

月份	护肤品品牌	护肤品名称	期初库存	入库数量	结存数量	
1月			182	263	85	678
2月			206	325	73	825
3月			168	287	69	530
4月			224	309	105	620
5月			212	278	95	789



商品名称	品牌	商品全称	期初数量	入库数量	出库数量	结存数量	库存标准量
爽肤水	Za		20	50	45	25	20
爽肤水	自然堂		18	45	30	33	20
爽肤水	欧莱雅		20	50	42	28	20
爽肤水	韩束		16	30	40	6	20
爽肤水	兰蔻		25	35	25	35	20
爽肤水	雅诗兰黛		19	30	35	14	20
爽肤水	Za		20	50	55	15	20
爽肤水	自然堂		15	40	30	25	20
爽肤水	欧莱雅		28	30	25	33	20
爽肤水	韩束		16	20	14	20	
爽肤水	兰蔻		22	18	20	20	20
爽肤水	雅诗兰黛		20	25	35	10	20

20		10		0
		10	4 2 4	
80		10	;	
		15	6 9	
		15		
		15		
		5		
		5		
		15	2 3 5	
		100		

商品库存状态分析.xlsx - Microsoft Excel

日期	库存	入库	出库	库存积压值
2018/5/1	15	10	8	20
2018/5/2		5	10	20
2018/5/3		10	6	20
2018/5/4		8	5	20
2018/5/5		5	8	20
2018/5/6		10	7	20
2018/5/7		5	9	20
2018/5/8		8	10	20
2018/5/9		15	8	20
2018/5/10		3	5	20
2018/5/11		5	6	20
2018/5/12		8	10	20
2018/5/13		8	8	20
2018/5/14		10	8	20
2018/5/15		6	10	20
2018/5/16		10	12	20
2018/5/17		15	6	20
2018/5/18		8	3	20
2018/5/19		5	4	20

库存周转率分析.xlsx - Microsoft Excel

文件 开始 插入 页面布局 公式 数据 审阅 视图 开发工具

格式刷 加粗 斜体 下划线 文字颜色 背景颜色 边框 单元格格式 排序和筛选 查找和选择 记录单

名称框: J19

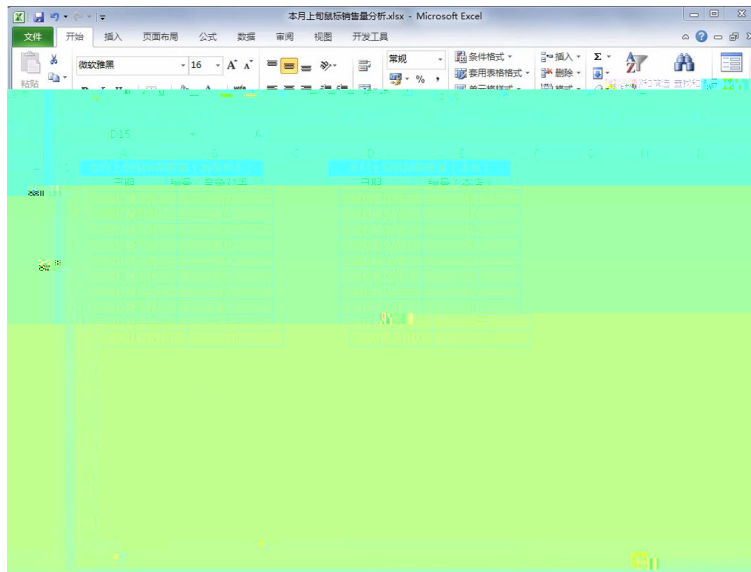
	C	D	E	F	G	H	I	J	K	L	M	N
1	销售量			平均库存			库存周转率			库存周转天数		
2	板鞋	休闲鞋	运动鞋	板鞋	休闲鞋	运动鞋	板鞋	休闲鞋	运动鞋	板鞋	休闲鞋	运动鞋
3	521	356	425	14,050	18,000	26,060	115%	61%	51%	27	51	61
4	689	427	367	30,090	26,000	8,900	64%	46%	115%	44	61	24
5	781	425	542	28,900	25,660	16,500	84%	51%	102%	37	60	30
6	650	389	346	56,800	69,800	25,630	34%	17%	40%	87	179	74
7	480	378	289	32,400	46,350	13,660	46%	25%	66%	68	123	47
8	320	580	156	10,900	19,600	10,720	88%	89%	44%	34	34	69
9	580	260	265	36,300	12,300	32,123	50%	66%	26%	63	47	121
10	490	480	241	25,600	26,500	20,711	59%	56%	36%	52	55	86
11	360	798	389	12,600	12,600	18,525	86%	190%	63%	35	16	48
12	530	689	256	18,300	16,530	10,689	90%	129%	74%	35	24	42
13	300	645	321	9,600	45,630	36,590	94%	42%	26%	32	71	114
14	450	780	405	11,560	30,260	15,630	121%	80%	80%	26	39	39
15	512	517	334	23,890	29,042	19,693	783%	650%	618%	47	56	59
16												
17												
18												
19												
20												
21												
22												
23												
24												

库存周转率分析 - Sheet2 - Sheet3

20		10		0
		10	4 2 4	
		10	;	

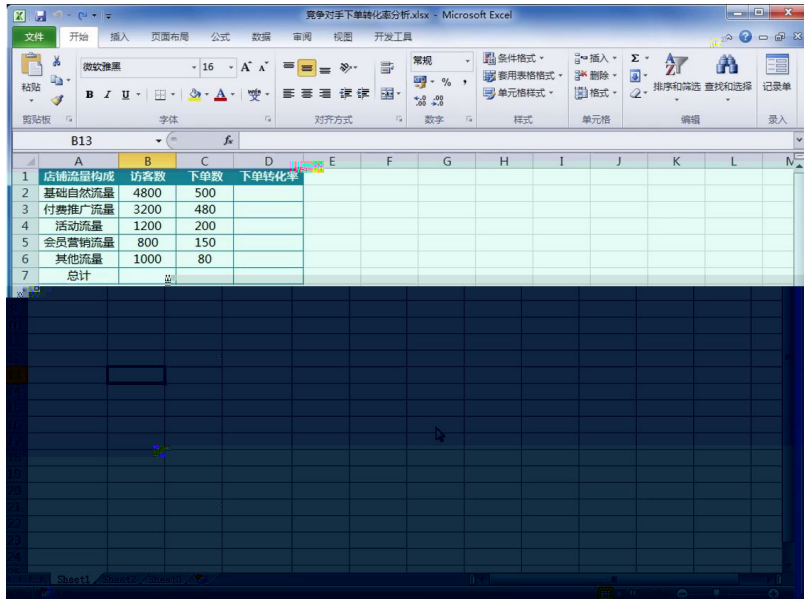
80		15		
				6 9
		15		
		15		
		5		
		5		
		15	2	
			3	
			5	
		100		

		15		
		15		
		5		
		5		
		15	2 3 5	
				100



宝贝名称	售价	销量	销售额	竞争对手
游戏机械鼠标有线电竞usb台式电脑笔记本无声静音光电办公家用lol	¥ 59	45		
罗技 (Logitech) M330 无线静音鼠标 舒适曲线 黑色 M275升级版	¥ 79	28		
西伯利亚 (XIBERIA) V10 电竞游戏鼠标有线/无声静音电竞/发光无线电竞鼠标	¥ 50	27		
电竞鼠标有线静音鼠标有线电竞鼠标有线电竞鼠标有线电竞鼠标	¥ 29	26		
电竞鼠标有线静音鼠标有线电竞鼠标有线电竞鼠标有线电竞鼠标	¥ 35	65		
飞利浦无线鼠标 静音办公联想华硕戴尔笔记本电脑无线女生	¥ 75	32		
三喜静音鼠标有线静音鼠标有线静音鼠标有线静音鼠标	¥ 20	45		
鼠标有线电竞鼠标有线电竞鼠标有线电竞鼠标有线电竞鼠标	¥ 79	34		
【2年换新】雷蛇(Razer)有线鼠标5G 多功能光电无线电竞办公鼠标	¥ 129	22		
电竞鼠标有线静音鼠标有线电竞鼠标有线电竞鼠标有线电竞鼠标	¥ 149	18		
雷蛇8300P 无线鼠标有线静音鼠标有线电竞鼠标有线电竞鼠标	¥ 59	59		
飞利浦无线鼠标 静音办公联想华硕戴尔游戏笔记本电脑无线女生	¥ 49	56		
游戏鼠标有线 电竞鼠标有线电竞鼠标有线静音静音光电办公家用	¥ 79	29		
鼠标有线静音鼠标有线静音鼠标有线静音鼠标有线静音鼠标	¥ 159	18		
大鼠标有线静音鼠标有线静音鼠标有线静音鼠标有线静音鼠标	¥ 15	69		
电竞鼠标有线静音鼠标有线静音鼠标有线静音鼠标有线静音鼠标	¥ 179	22		
鼠标有线静音鼠标有线鼠标有线鼠标有线鼠标有线鼠标有线鼠标	¥ 89	48		
电竞鼠标有线静音鼠标有线静音鼠标有线静音鼠标有线静音鼠标	¥ 119	39		

下单日期	买家昵称	下单金额	收货地址
2018/5/1	追风少年		
2018/5/1	爱吃猫的鱼		
2018/5/1	太阳花		
2018/5/1	乐天派		
2018/5/2	爱雨		
2018/5/2	网名不重要		
2018/5/2	朕是皇上		
2018/5/3	乐天派		
2018/5/4	狮子		
2018/5/4	来自太阳的我		
2018/5/4	太阳花		
2018/5/5	追风少年		
2018/5/6	你若安好，便是晴天		
2018/5/6	明天会更好		
2018/5/6	我是一只蝴蝶		
2018/5/7	爱吃猫的鱼		
2018/5/7	太阳花		
2018/5/8	love_wel		



20		10		0
		10	4 2 4	
80		10	;	
		15	6 9	

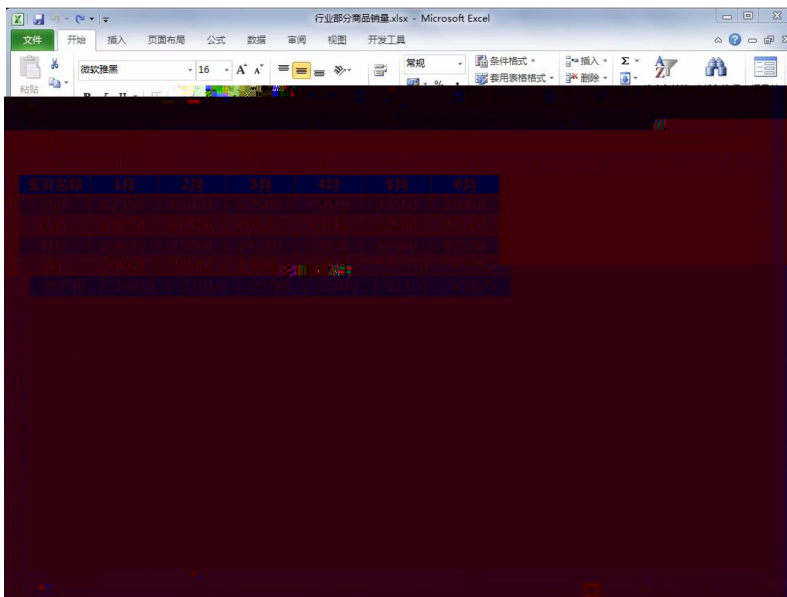
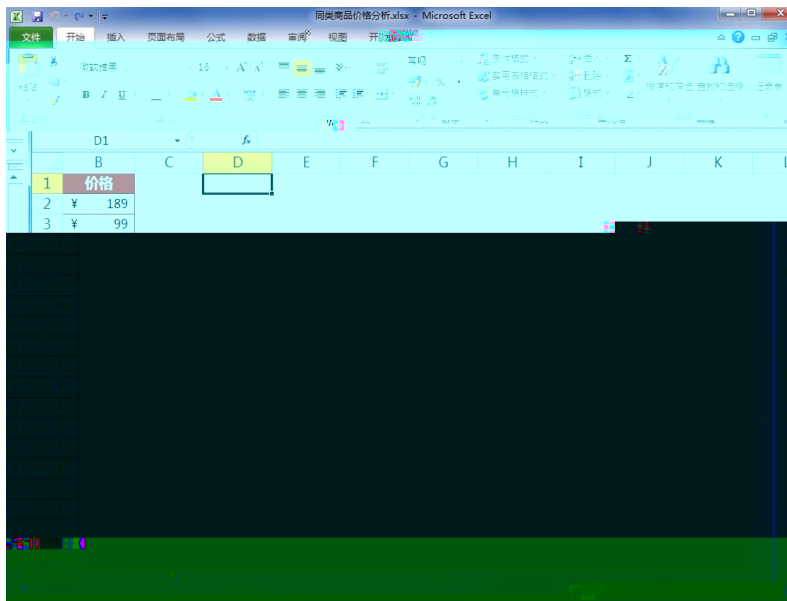
		15		
		15		
		5		
		5		
		15	2 3 5	
				100

商品搜索趋势分析.xlsx - Microsoft Excel

	A	B	C	D	E	F	G	H	I	J
1	搜索关键词	日期	搜索量							
2	连衣裙	2018/6/1	4500							
3	连衣裙	2018/6/2	5000							

行业卖家经营阶段数据.xlsx - Microsoft Excel

经营阶段	卖家数量	比例
0-1	1000	
1-10	1000	
11-100	2000	
101-1000	1000	
1001-10000	1000	
10000+	1000	



10
4
20 10 2 4 0

某店鋪銷售收入明細.xlsx - Microsoft Excel

文件 开始 插入 页面布局 公式 数据 审阅 视图 开发工具

宋体 11 A' A'

常規 条件格式 插入 删除 排序和筛选

某店鋪2010-2017年銷售額明細 (單位: 萬元)

年份	2011年	2012年	2013年	2014年	2015年	2016年	2017年	2018年
1								
2								
3								
4								
5								
6								
7								
8								
9								
10								
11								
12								
13								
14								
15								
16								
17								
18								
19								
20								
21								
22								
23								
24								
25								
26								
27								
28								
29								
30								
31								
32								
33								
34								
35								
36								
37								
38								
39								
40								
41								
42								
43								
44								
45								
46								
47								
48								
49								
50								

某店鋪最近10月銷量統計

日期	銷量
1	110
2	102
3	214
4	263
5	200
6	333
7	127
8	155
9	333
10	337
11	
12	

旗舰店销售额与销售费用.xlsx - Microsoft Excel

日期	销售额	销售费用
2018.6.1	1845.00	178.00
2018.6.2	1469.00	135.00
2018.6.3	1709.00	148.00
2018.6.4	1895.00	109.00
2018.6.5	2150.00	91.00
2018.6.6	2825.00	103.00
2018.6.7	2472.00	105.00
2018.6.8	4025.00	82.00
2018.6.9	2600.00	60.00
2018.6.10	2612.00	97.00
2018.6.11	4648.00	111.00
2018.6.12	2681.00	57.00
2018.6.13	2955.00	75.00
2018.6.14	5301.00	148.00
2018.6.15	3141.00	85.00
2018.6.16	4061.00	94.00

20		10	4
		10	
			4
		10	;

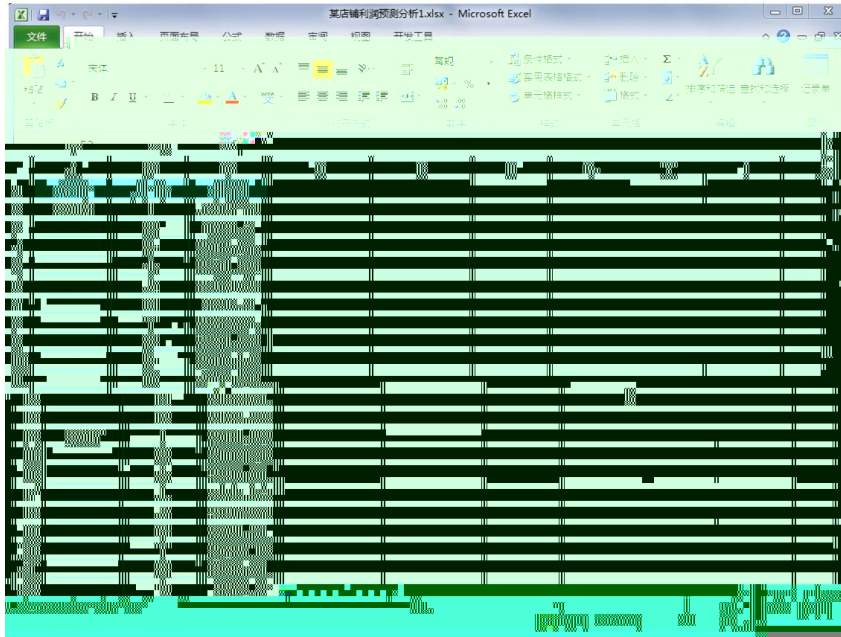
80		15		
				6 9
		15		
		15		
		5		
		5		
		15	2	
			3	
			5	
		100		

某商品连续四年季度销量统计

年份	第一季度	第二季度	第三季度	第四季度	合计
2014	1600	200	400	5100	
2015	2800	430	670	7730	
2016	4500	710	1420	10500	
2017	5000	510	1680	11400	
同季平均					
所有季度平均					

某店辅助消费额分析

年份	第一季度	第二季度	第三季度	第四季度	合计
2014	1600	200	400	5100	
2015	2800	430	670	7730	
2016	4500	710	1420	10500	
2017	5000	510	1680	11400	
同季平均					
所有季度平均					



This image shows a screenshot of a Microsoft Excel spreadsheet containing a table of sales data. The table has the following columns: '年份' (Year), '销售量实际值' (Actual Sales Volume), '销售量预测值' (Predicted Sales Volume), '预测误差' (Prediction Error), '预测误差平方和' (Sum of Squares of Prediction Errors), and '平滑系数' (Smoothing Coefficient). The data rows cover the years from 2006 to 2016. The smoothing coefficient is listed as 0.3. The table is partially obscured by a dark, semi-transparent overlay.

年份	销售量实际值	销售量预测值	预测误差	预测误差平方和	平滑系数
2006	2056				0.3
2007	3055				
2008	4800				
2009	5600				
2010	7900				
2011	9600				
2012	13560				
2013	16530				
2014	19600				
2015	23800				
2016	25710				
2017	27100				
2018					

20		10		0
		10	4 2 4	
80		10	;	
		15	6 ⁹	
		15		
		15		
		5		
		5		
		15	2 3 5	
		100		

1.

4-1

--	--

2.

4-2

3.

4-3

4.

4-4

5.

4-5

6.

4-6

7.

4-7

8.

4-8

--	--

10.

4-10

11.

4-11

--	--	--

13.

4-13

14.

4-14

		10			
20		10	4	4	
			2		
		10	1	1	1
			1	1	
80			SWOT	5	

	10		2	2	
			2		
	10	1		1	2
			3		
	30	1			10
		2			
			*		
		15			
		3			
		5			
	5		1	1	1
		2		1	
	10			4	3
					3
					2000
					50
					1
	5				
		2			3
	100				

15.

4-15

1. 5-1,
1
1

3 1996 1992
Pepsi Co 2012
Pepsi Co

AC Nielsen
2016 1 -12
42.9% 53.2% 15.1% Canadian 2016 12
2016 30.6%

ISO20000

"

"

2

"

"

"

"

2

20XX

10

20XX

1500

2

5-2

1

1

,

2017

645

60000

2017

" Hyper-nært" " Super-nært"

300

" "

2

20x x x x

50

1500

3 5-3

1

1

2000 5

1.4

3.8

"

"

88.8

2009

2014 8

2014 12

--

"

"

2015 4 40

2015 9

"

"

2016

2016 9 9 -12

2016

2

20XX

30

1500

4.

5-4

1

1

1986

5. 5-5 " . "

1

1

—

—

1200

" . "

" . "

" . "

" . "

" . "

2

" " " 20XX
" " 20
" . "

1500

2

	70	30
	2	

3

180

4

7.

5-7

1

1

Mrs

1989

1995

"

"

"

"

Dove

" Do You Love

M?"

2

"

"

50

20XX "

"

1500

2

	70	30
	2	

3

180

4

8

5-8

1

1

2016

2

16

90

;
"

2

100

1500

2

--	--	--

9. 5-9

1

1

1999 8

10

C

2017

2017 " 9

20 "

10

2018 3 27
601. 556 2016

537. 793

2017

11. 9%

20. 478

2

20XX

30

1500

2

	70	30
	2	

3

180

4

1

" " 1939 1

" "

" " " " "

" "

" " "

" " "

2)

XX

30

XX

1500

2

--	--	--

11. 5-11 SKG

1

1

SKG

SKG

, " "

SKG

SKG

100

500

I F

114

SKG

SKG

SKG

2018

07

SKG

1

SKG

2 PCK

3 3D

360°

4 304

NTC

+ - 0.1

5 "

"

3D

"

"

6

150

7

15

599 /

2

20

80

20

1500

12

5-12

1

1

2014

90%

48%

59%

63%

90%

;

;

;

90%

;

1.

2.

3.

4.

5.

6.

E	() ()	() ()
	() ()	() ()
	() ()	()

2

20

30

20

1500

13

5-13

1

1

2001

500

2001

10

"

"

"

"

"

"

2002 4

7

2002 12

2003

2004

18 2

2008 8200

2009 1

2000

32

2009 4

" "

2001

15

600 10 10 5

37 1.8

2019 10

700

" +"

2

20

20

10

14. 5-14, " "
1
1

"

"

"

"

2011

60.38

2012

80.26

2019

120

2

20

"

"

1500

2

	70	30
	,	
	2	

3

150

4

--	--	--

15. 5-15,

1

1

1991

"

"

"

"

TOSOT

TOSOT

2012

1001. 10

2015 4 27

2014

2014

1400. 05

16. 63%

141. 55

30. 22%

2014

"

"

160

6000

()

550 () 2005

10

3 2015 5

500

"

2000 " 385

9

7

20

400

12700

15600

5000

R290

1

" "

2

20

1500

2

	70	30
	,	
	2	

3

150

4

16

5-16

1

1

(BeLLE)

20

70

90

BELLE

"

"

"

20 40

"

BELLE

"

"

Bel l e

Staccato

Joy&Peace

Teenm i x

TATA

Dockers

80

860

BELLE

"

"

"

"

"

" " "

"

20 40 "

"

"

2

A

20

A

A

"

"

1500

